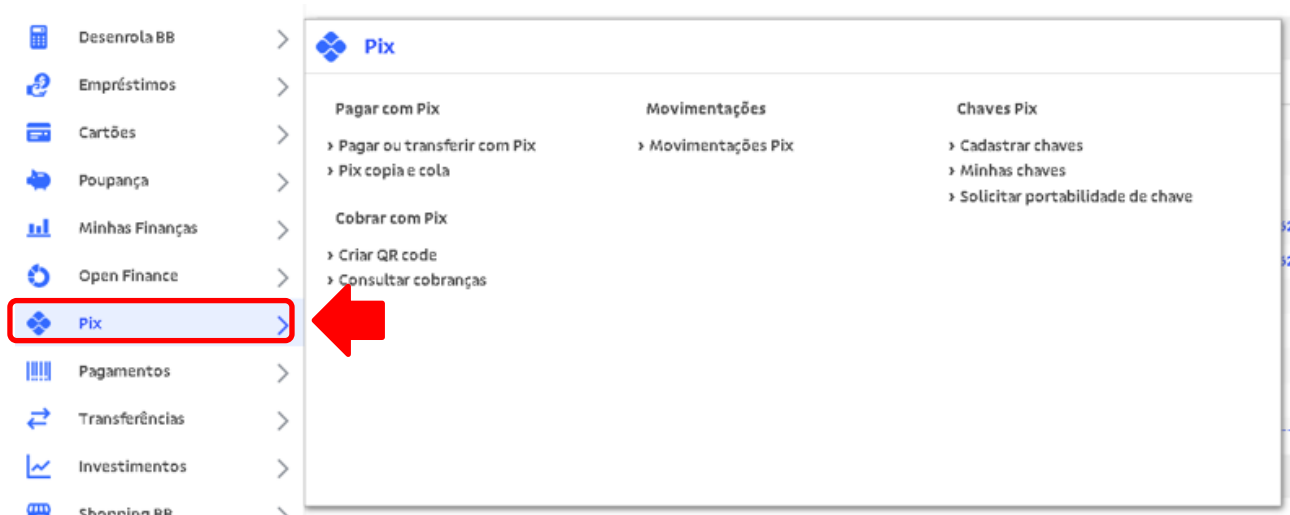


Prezado Participante, elaboramos este passo a passo como auxílio para a realização de Pix ou depósito identificado referente à contribuição voluntária para quem for correntista do Banco do Brasil, e ao fim instruções para clientes de outros bancos.

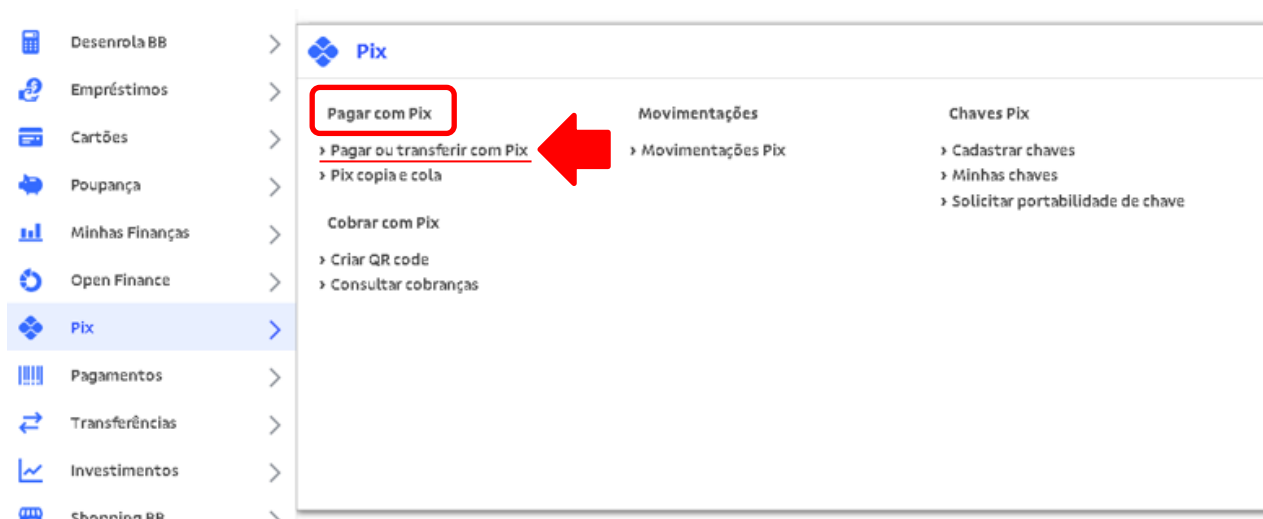
## 1. Modalidade: Pix (Internet Banking)

### a) No Menu Completo escolher opção **Pix**



### b) Na tela seguinte escolher na seção Pagar com Pix a opção Pagar ou Transferir com Pix:

- **Pagar ou Transferir com Pix**



- c) Na tela seguinte selecionar a opção Dados bancários e informar os dados bancários do Plano CD (Agência 3832-6, conta corrente 107423-7), o valor a ser transferido e a data da operação:

Informações sobre o pagamento Últimos 50 Pix realizados

Selecione abaixo a chave da pessoa ou dados da conta, que receberá esse pagamento.

Chave Pix  **Dados bancários**

Instituição: 001 BCO DO BRASIL S.A. 00000000 \* Tipo de Conta: Conta-corrente Agência (sem dígito): 3832

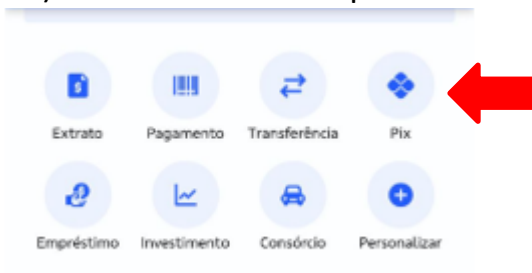
Conta (com dígito): 107423-7

Informe o valor: R\$ 100,00 Pagar em: 22/04/2024

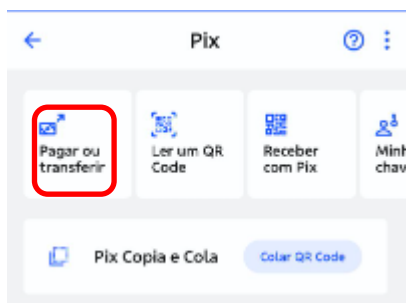
Como você prefere pagar?  
Selecione a conta Saldo disponível

## 2. Modalidade: Pix (App)

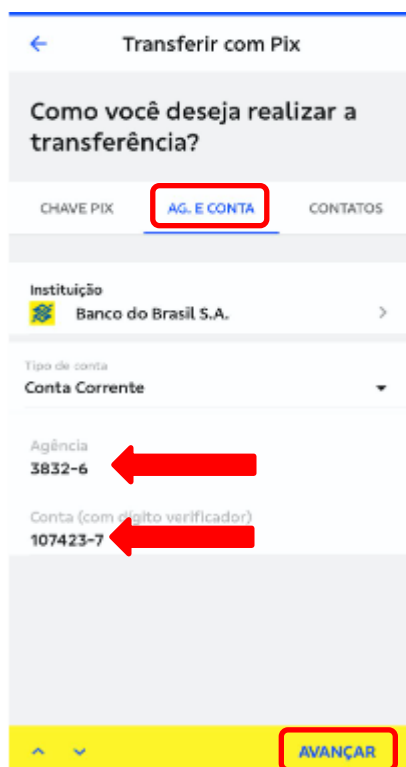
- a) Na tela inicial do aplicativo clicar em [Menu](#) e selecionar a opção [Pix](#).



b) Na tela seguinte selecionar a opção **Pagar ou transferir**.



c) Na tela seguinte selecionar a opção **Ag. e Conta** e informar os dados da conta do Plano CD (Agência 3832-6, conta corrente 107423-7), clicando a seguir no botão **AVANÇAR**.

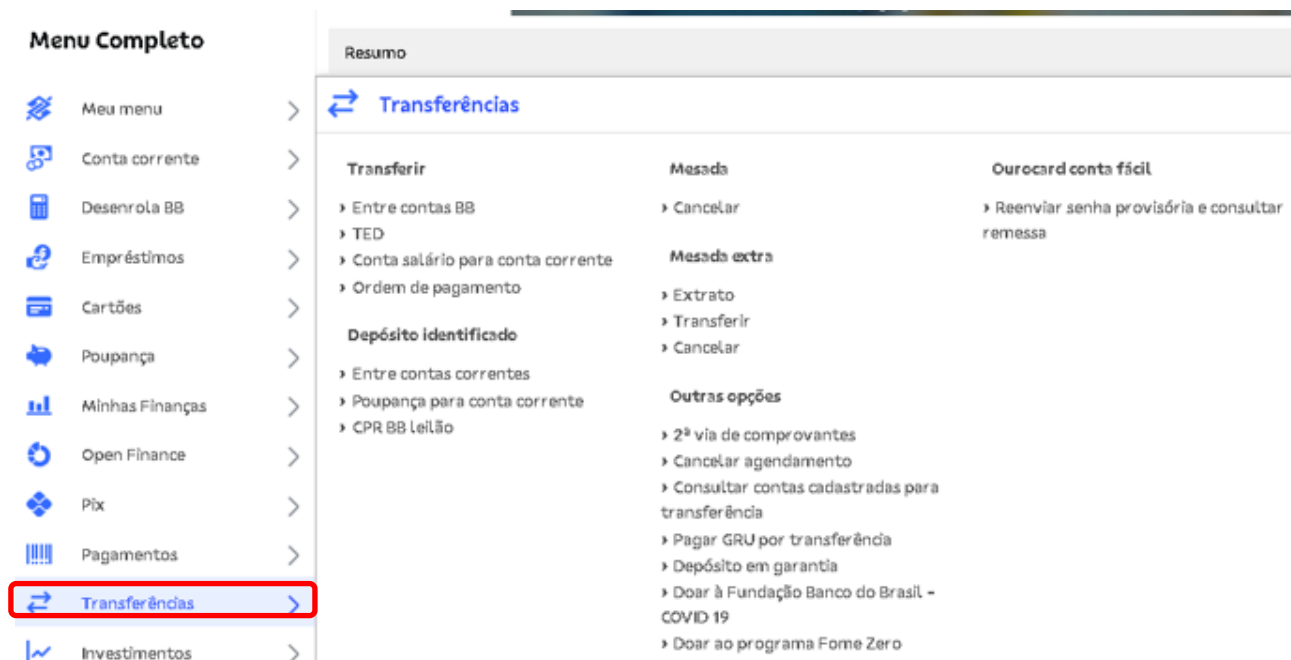


d) Na tela seguinte informar valor e data da operação e finalizar a operação.



3. Modalidade: Depósito Identificado (Internet Banking) –

a) No Menu Completo escolher opção [Transferências](#)



**Menu Completo**

- Meu menu >
- Conta corrente >
- Desenrola BB >
- Empréstimos >
- Cartões >
- Poupança >
- Minhas Finanças >
- Open Finance >
- Pix >
- Pagamentos >
- Transferências >**
- Investimentos >

**Resumo**

**Transferências**

- Transferir**
  - Entre contas BB
  - TED
  - Conta salário para conta corrente
  - Ordem de pagamento
- Depósito identificado**
  - Entre contas correntes
  - Poupança para conta corrente
  - CPR BB leilão
- Mesada**
  - Cancelar
  - Mesada extra
    - Extrato
    - Transferir
    - Cancelar
- Ourocard conta fácil**
  - Reenviar senha provisória e consultar remessa
- Outras opções**
  - 2ª via de comprovantes
  - Cancelar agendamento
  - Consultar contas cadastradas para transferência
  - Pagar GRU por transferência
  - Depósito em garantia
  - Doar à Fundação Banco do Brasil - COVID 19
  - Doar ao programa Fome Zero

b) Na tela seguinte [Transferências](#) escolher na seção Depósito Identificado uma das seguintes opções (depende de qual conta sairá o recurso):

- [Entre contas correntes](#)
- [Poupança p/ conta corrente](#)

**Menu Completo**

- Meu menu >
- Conta corrente >
- Desenrola BB >
- Empréstimos >
- Cartões >
- Poupança >
- Minhas Finanças >
- Open Finance >
- Pix >
- Pagamentos >
- Transferências >**
- Investimentos >

**Resumo**

**Transferências**

- Transferir**
  - Entre contas BB
  - TED
  - Conta salário para conta corrente
  - Ordem de pagamento
  - Depósito Identificado**
    - Entre contas correntes
    - Poupança para conta corrente
    - CPR BB Leilão
- Mesada**
  - Cancelar
  - Mesada extra
    - Extrato
    - Transferir
    - Cancelar
- Ourocard conta fácil**
  - Reenviar senha provisória e consultar remessa
- Outras opções**
  - 2ª via de comprovantes
  - Cancelar agendamento
  - Consultar contas cadastradas para transferência
  - Pagar GRU por transferência
  - Depósito em garantia
  - Doar à Fundação Banco do Brasil - COVID 19
  - Doar ao programa Fome Zero

c) Na próxima tela informar os dados da conta do Plano CD (Agência 3832-6, conta corrente 107423-7), o valor a ser transferido e o CPF do participante no campo Identificador 1. Depois, clicar em [Continuar](#) e finalizar a operação:

Débito Agência: 2816-9 Conta Corrente: 42310-6  
Crédito

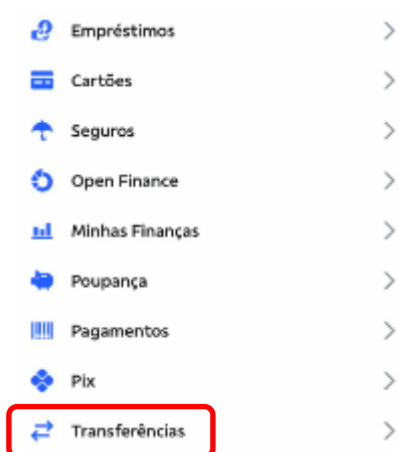
Agência: 3832-6 Conta Corrente: 107423-7 Valor: 100,00

Identificador 1: 12345678590 Identificador 2: Identificador 3:

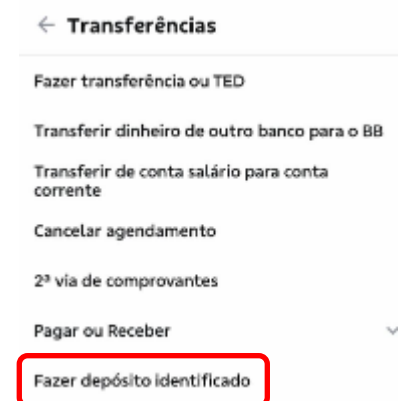
[CONTINUAR](#) [LIMPAR](#)

#### 4. Modalidade: Depósito Identificado (App)

- a) Na tela inicial do aplicativo clicar em [Menu](#) e selecionar a opção [Transferências](#).



- b) Na próxima tela clicar em [Depósito Identificado](#)



- c) Na tela Depósito Identificado informar os dados da conta do Plano CD (Agência 3832-6, conta corrente 107423-7), o valor a ser transferido e o CPF do participante no campo Identificador 1. Depois clicar em **OK**:



← Depósito Identificado ×

DADOS DA CONTA DESTINO:

Agência  
3832-6

Conta Corrente  
107423-7

Valor  
100,00

IDENTIFICADORES:

Identificador 1  
12345678590

Identificador 2

Identificador 3

OK

## 5. Transferências a partir de outros bancos

Caso o Participante não seja correntista do Banco do Brasil deverá fazer um Pix ou uma transferência interbancária (TED) sendo necessário informar o CNPJ do Plano CD na operação além dos dados bancários: Banco do Brasil (001), Agência 3832-6, conta corrente 107423-7, CNPJ 48.307.093/0001-28.

O Pix tem as seguintes vantagens em relação à TED:

- Transação imediata
- Operação sem custo
- Pode ser feita a qualquer dia e horário

Salientamos que em todos os casos deverão ser remetidos para a FABASA através do e-mail [fabasa@fabasa.com.br](mailto:fabasa@fabasa.com.br) o comprovante de pagamento para que possamos, após a conciliação dos valores recebidos, emitir o recibo da contribuição voluntária que será enviado posteriormente ao Participante.