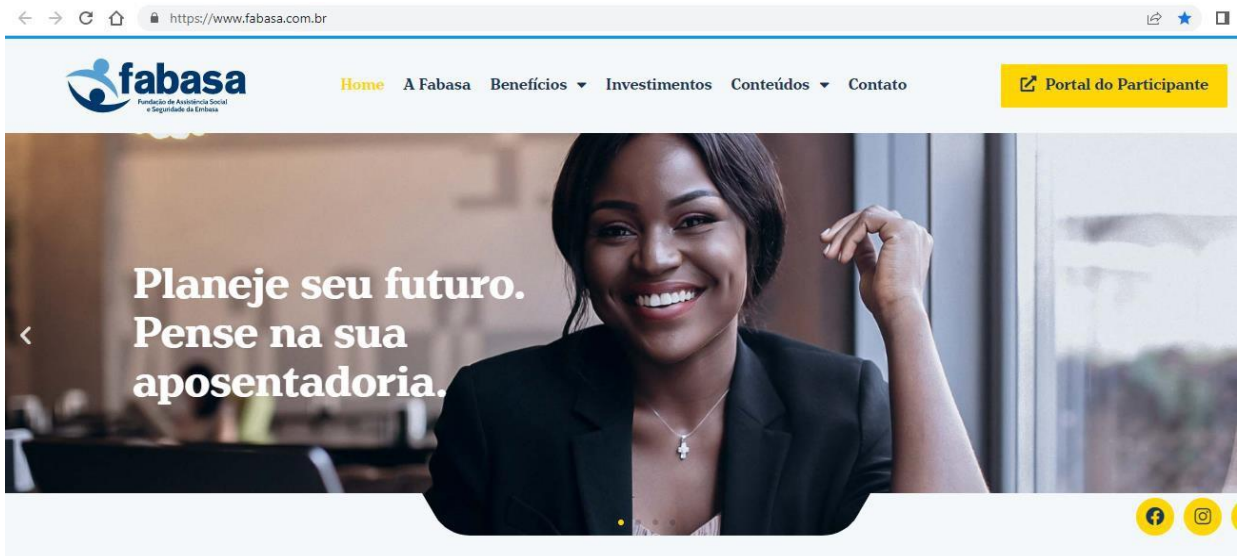


## **Passo a passo para simulação e contratação de empréstimo no Portal do Participante**

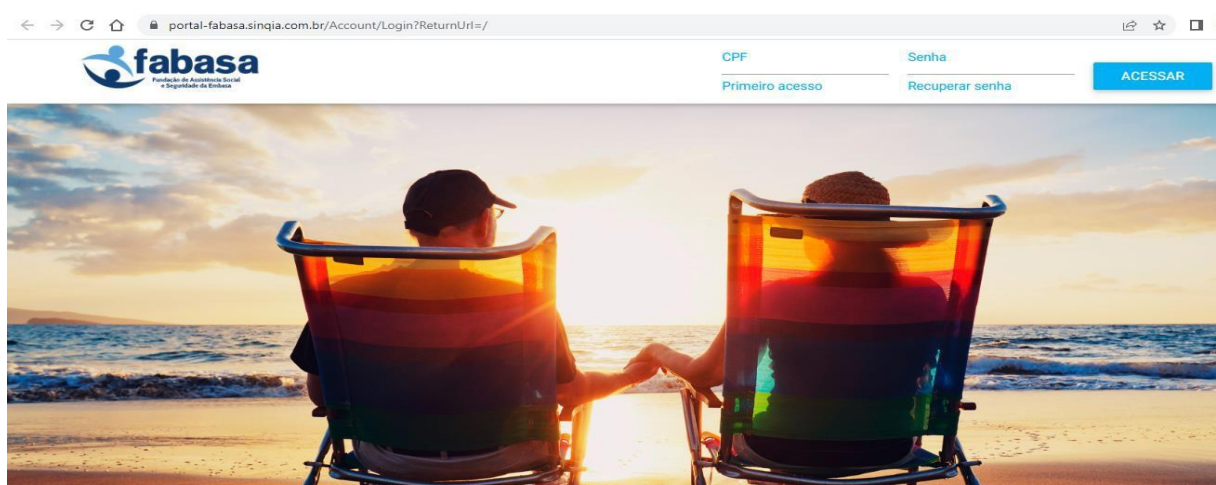
1. Para realizar a simulação é necessário acessar o site da Fabasa: [www.fabasa.com.br](http://www.fabasa.com.br)




2. Clicar no “Portal do Participante”, lado direito, parte superior da tela:



3. Após clicar no “Portal do Participante”, abrirá a seguinte tela:



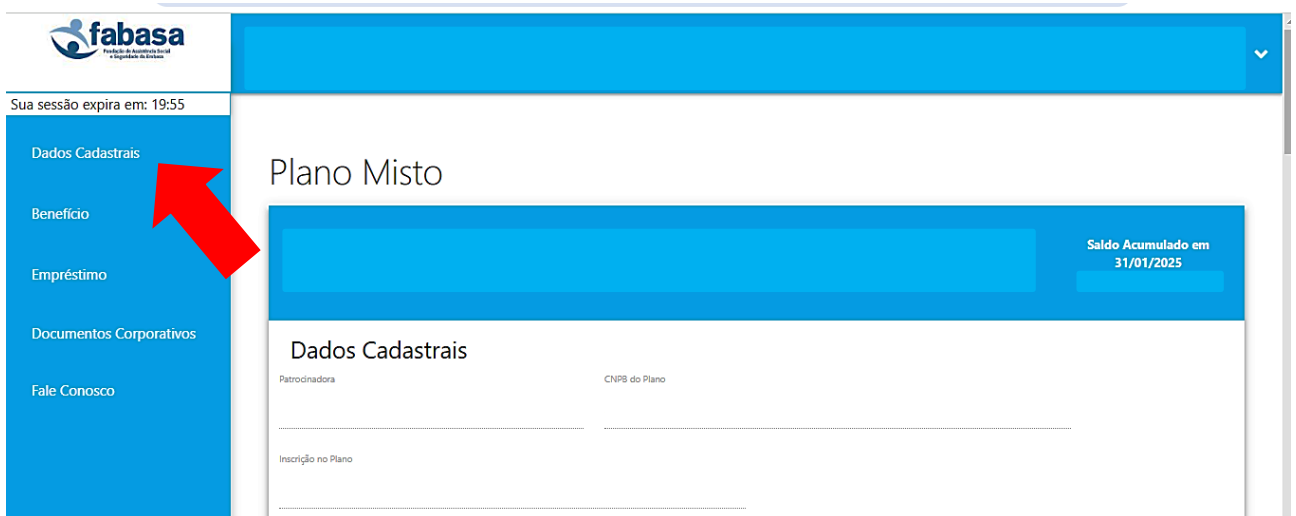
Para efetuar o login, inserir o CPF e a senha e clicar em “ACESSAR”. Após o login, será exibida a tela abaixo:



The screenshot shows the user interface for the 'Plano de Benefícios Previdenciários Misto Nº 01'. On the left, a sidebar contains the following menu items: 'Dados Cadastrais', 'Benefício', 'Empréstimo', 'Documentos Corporativos', and 'Fale Conosco'. The main content area displays the title 'Plano de Benefícios Previdenciários Misto Nº 01' and a status 'Ativo'. Below this, there is a form with fields for 'Endereço', 'Complemento', 'Bairro', 'Cidade', 'Estado' (pre-filled with 'BA'), and 'CEP'. A session expiration timer at the top left indicates 'Sua sessão expira em: 19:47'.

Importante verificar os dados cadastrais, antes de qualquer solicitação via Portal do Participante.

Clicar, lado esquerdo, em Dados Cadastrais:



This screenshot shows the 'Dados Cadastrais' page. A red arrow points to the 'Dados Cadastrais' menu item in the sidebar. The main content area is titled 'Plano Misto' and features a 'Saldo Acumulado em 31/01/2025' section. Below this, the 'Dados Cadastrais' form includes fields for 'Patrocinadora', 'CNPB do Plano', and 'Inscrição no Plano'.

É possível alterar Estado Civil, Endereço e Contato.

Para as demais alterações, enviar e-mail para [fabasa@fabasa.com.br](mailto:fabasa@fabasa.com.br).

4. Para simulação de empréstimo, clicar em “Empréstimo”, lado esquerdo:



5. Em seguida, clicar em “Simulação de Empréstimo”:



6. Informar o valor bruto desejado. Para o participante que já possui empréstimo, informar um valor superior ao mínimo/saldo anterior informado na tela.

**Exemplo:** Se o participante tem um saldo devedor de R\$10.000,00 e deseja líquido (dinheiro na conta) R\$5.000,00, o valor a solicitar deverá ser a partir de R\$15.500,00 (dependendo do valor dos descontos de IOF/Taxa de Administração e Taxa de Risco).

## Plano de Benefícios Previdenciários Misto Nº 001

**Saldo Acumulado em 31/01/2025**  
 R\$ 38.670,16

### Simular Empréstimo


Crédito sujeito a confirmação no momento da contratação e a incidência de IOF, conforme legislação vigente.  
 Para empréstimos consignados, o valor também está sujeito a confirmação de margem consignável junto ao empregador.

Saldo Anterior R\$:	Valor Mínimo R\$:	Valor Máximo R\$:	Margem R\$:	Informe Valor:
<input type="text"/>	<input type="text"/>	<input type="text"/>	<input type="text"/>	0,00

SIMULAR

7. Depois de informar o valor, clicar em “SIMULAR”:

Após clicar em “SIMULAR”, abrirá uma tela com a simulação, evidenciando os valores da concessão, conforme a seguir:



Sua sessão expira em: 59:51

Dados Cadastrais  
 Benefício  
 Empréstimo  
 Documentos Corporativos  
 Fale Conosco

	Prazo	IOF	Saldo Anterior	Valor Financiado	Valor Creditado	Valor Primeira Parcela	Data Primeira Parcela	Taxa
<span style="background-color: #0070C0; color: white; padding: 2px 5px;">SOLICITAR</span>	11							0,88 % a.m.
<span style="background-color: #0070C0; color: white; padding: 2px 5px;">SOLICITAR</span>	12							0,88 % a.m.
<span style="background-color: #0070C0; color: white; padding: 2px 5px;">SOLICITAR</span>	13							0,91 % a.m.
<span style="background-color: #0070C0; color: white; padding: 2px 5px;">SOLICITAR</span>	14							0,91 % a.m.
<span style="background-color: #0070C0; color: white; padding: 2px 5px;">SOLICITAR</span>	15							0,91 % a.m.
<span style="background-color: #0070C0; color: white; padding: 2px 5px;">SOLICITAR</span>	16							0,91 % a.m.
<span style="background-color: #0070C0; color: white; padding: 2px 5px;">SOLICITAR</span>	17							0,91 % a.m.
<span style="background-color: #0070C0; color: white; padding: 2px 5px;">SOLICITAR</span>	18							0,91 % a.m.
<span style="background-color: #0070C0; color: white; padding: 2px 5px;">SOLICITAR</span>	19							0,91 % a.m.
<span style="background-color: #0070C0; color: white; padding: 2px 5px;">SOLICITAR</span>	20							0,91 % a.m.

Aparecerão os prazos mínimo e máximo, de acordo com o valor da margem consignável de cada participante. É possível a contratação de empréstimo em até 60 (sessenta) meses, para o Plano CD.

O valor que será disponibilizado (líquido) na conta do participante está na coluna “Valor Creditado”. As parcelas são fixas e aparecerão na coluna “Primeira Parcela”.

A taxa de juros contratada dependerá da quantidade de parcelas escolhida para quitação do empréstimo, conforme descrito no Regulamento de Empréstimo disponível no Portal do Participante.

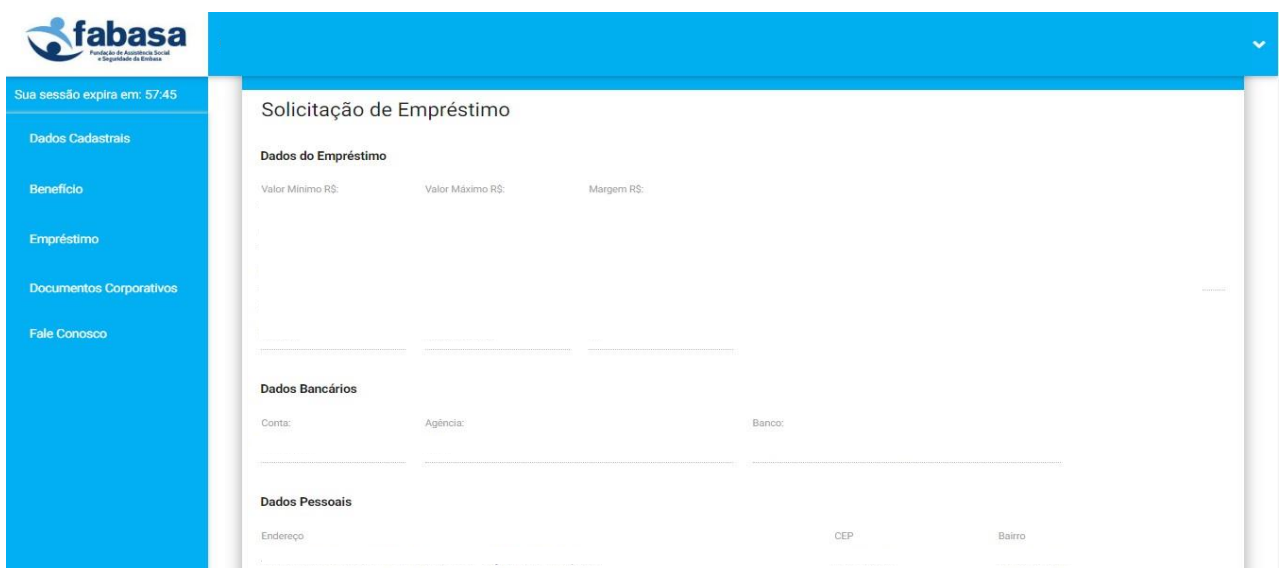
Além do desconto do IOF informado na tela de simulação, a Fabasa realiza no ato da concessão o desconto das taxas de administração e de risco sobre o valor solicitado, conforme Regulamento de Empréstimo disponível no Portal do Participante.

**IMPORTANTE:** O desconto da primeira parcela ocorrerá no mesmo mês da concessão.

8. Após a confirmação dos valores, se desejar a concessão do empréstimo, clicar em “SOLICITAR”, no lado esquerdo da tela:



9. Após a realização da solicitação, deverá ser feita a confirmação dos dados do empréstimo, dos dados bancários e dos dados pessoais:



The screenshot displays the 'Solicitação de Empréstimo' (Loan Request) page on the Fabasa portal. On the left, a blue sidebar contains navigation links: 'Dados Cadastrais', 'Benefício', 'Empréstimo', 'Documentos Corporativos', and 'Fale Conosco'. The main content area is titled 'Solicitação de Empréstimo' and includes a session timer at the top: 'Sua sessão expira em: 57:45'. The form is divided into three sections: 'Dados do Empréstimo' with fields for 'Valor Mínimo R\$', 'Valor Máximo R\$', and 'Margem R\$'; 'Dados Bancários' with fields for 'Conta:', 'Agência:', and 'Banco:'; and 'Dados Pessoais' with fields for 'Endereço', 'CEP', and 'Bairro'. Each field is represented by a horizontal line indicating the input area.

Na parte inferior da tela, os dados deverão ser validados; em seguida, clicar em “CONFIRMAR”:

Os dados acima estão corretos?

Sim  Não



CONFIRMAR

No caso de dados bancários incorretos, o participante deverá entrar em contato com o Departamento de Pessoal da Embasa para alteração de dados cadastrais. A Fabasa não faz

edição de dados bancários, somente o Patrocinador.

Após a confirmação dos dados, será exibida a mensagem abaixo:

Sua solicitação de empréstimo será enviada por e-mail para avaliação.

OK

Clicar em “OK”.

Uma nova mensagem aparecerá:

## Aviso

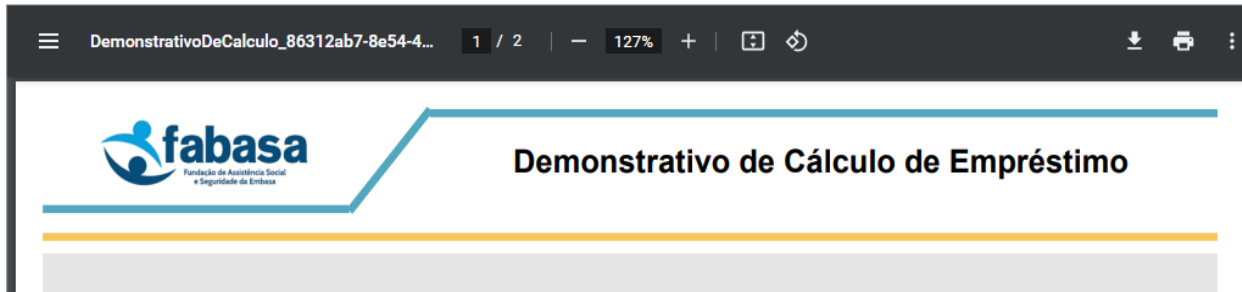
A sua solicitação foi recebida com sucesso e está em análise.

FECHAR

Clicar em “FECHAR”.

10. Por fim, o demonstrativo de cálculo do empréstimo contratado será disponibilizado para visualização e impressão:

## Demonstrativo de Cálculo



### **INFORMAÇÕES IMPORTANTES:**

**O botão solicitar só ficará disponível dentro da janela de concessão divulgada pela Fabasa, mensalmente, no site da Fundação, nas Redes Sociais, Intranet da Embasa e newsletter enviada ao e-mail do participante cadastrado na Fabasa. No restante do período, será possível realizar somente a simulação de empréstimo.**

Após a confirmação da solicitação no Portal, a Fabasa deverá gerar e encaminhar o contrato para o participante no prazo de até 02 (dois) dias úteis após a data da solicitação. O contrato será enviado ao e-mail cadastrado na Fabasa para assinatura eletrônica através da Plataforma Clicksign.